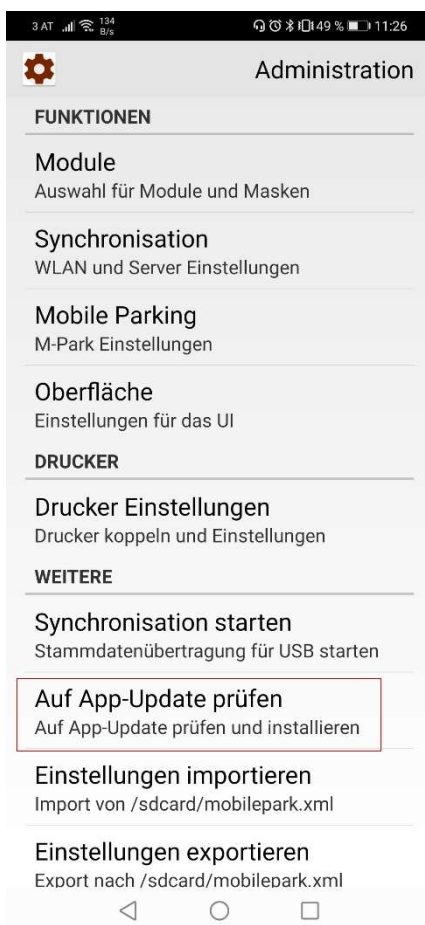


Kurzanleitung

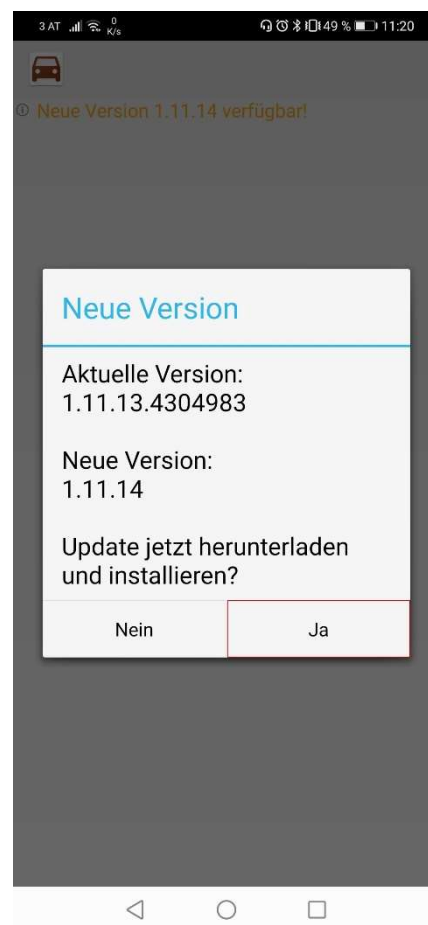
MobilePark Update

1. MobilePark Administration öffnen (Passwort eingeben)
2. Unter „WEITERE“ auf „App-Update prüfen“ klicken
3. Die Abfrage „Update jetzt herunterladen und installieren?“ mit JA beantworten
4. Bei MobilePark Abfrage „Möchtest du ein Update dieser vorhandenen App installieren?“ auf „INSTALLIEREN“ klicken.
5. Bei MobilePark Hinweis „App wurde installiert“ auf „ÖFFNEN“ klicken.
6. Beim Login die neue Versionsnummer prüfen.

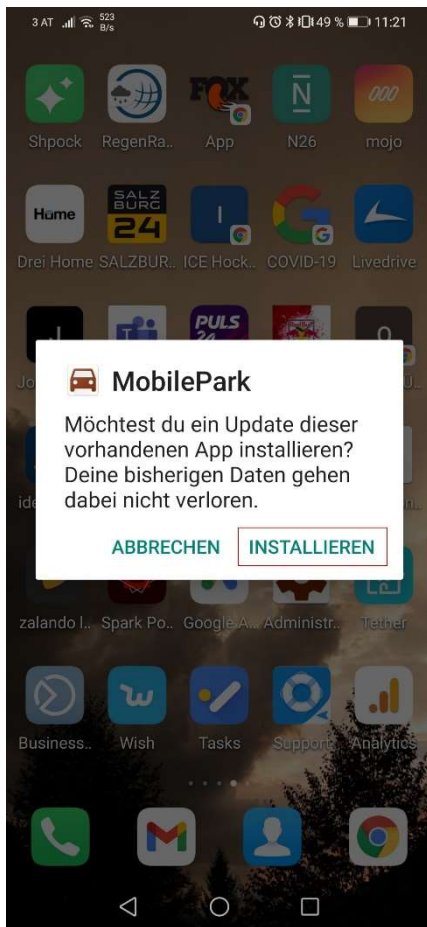
Punkt 2



Punkt 3



Punkt 4



Punkt 5

